

Biuro Handlowe: Pl. Jana Pawła II 3, 95-100 Zgierz,
tel.: +48 42 716 28 87, fax: +48 42 716 28 37
Infolinia: 0 801 011 707 w godzinach 8.00-16.00 od poniedziałku do piątku
email: biuro@novamed.pl internet: www.novamed.pl

Termometr do czoła Mebby ONE TOUCH

Termometr do czoła z czujnikiem

ONE TOUCH



Biuro Handlowe: Pl. Jana Pawła II 3, 95-100 Zgierz,
tel.: +48 42 716 28 87, fax: +48 42 716 28 37
Infolinia: 0 801 011 707 w godzinach 8.00-16.00 od poniedziałku do piątku
email: biuro@novamed.pl internet: www.novamed.pl

Termometr do czoła Mebby ONE TOUCH



Przed użyciem należy przeczytać instrukcję obsługi.



Ważne informacje:

1. Przechowywać w miejscu niedostępnym dla dzieci.
 - Urządzenie nie jest odporne na wstrząsy; nie rzucać.
 - Urządzenie nie jest wodoodporne; nie zanurzać w wodzie ani innych płynach.
 - Nie wystawiać na działanie promieni słonecznych, wysokich temperatur, wilgotności lub kurzu.
 - Nie używać, jeśli urządzenie działa nieprawidłowo lub wyświetlane są informacje o błędach.
 - Wyczyścić czujnik przed przechowywaniem.
 - Nie otwierać urządzenia (z wyjątkiem przegródki na baterie).
 - Nie używać, jeśli na skórze są zmiany chorobowe, rany, otarcia. Nie używać u pacjentów w stanie traumy.
 - Wyniki pomiaru zależą od wielu czynników, jak aktywność fizyczna czy przyjmowanie ciepłych/zimnych napojów przed przeprowadzeniem pomiaru.
 - Przed użyciem należy skonsultować się z lekarzem, jeśli przyjmowane są leki, które mogą wpłynąć na wyniki pomiaru temperatury na czole.
 - Nie używać na skórze wystawionej na bezpośrednie działanie promieni słonecznych, klimatyzacji, itd.
 - Przechowywać w określonym zakresie temperatur i wilgotności, aby zapewnić prawidłowe działanie urządzenia.



SZYBKIE PRZEPROWADZENIE POMIARU.

- 1) Naciśnij przycisk POWER.



- 2) Usłyszysz dwa krótkie sygnały dźwiękowe, gdy urządzenie będzie gotowe do przeprowadzenia pomiaru.

Biuro Handlowe: Pl. Jana Pawła II 3, 95-100 Zgierz,
tel.: +48 42 716 28 87, fax: +48 42 716 28 37
Infolinia: 0 801 011 707 w godzinach 8.00-16.00 od poniedziałku do piątku
email: biuro@novamed.pl internet: www.novamed.pl

Termometr do czoła Mebby ONE TOUCH



- 3) Przyłóż termometr dość mocno do skroni i poczekaj aż usłyszysz sygnał dźwiękowy.
- 4) Odczytaj wynik pomiaru po ok. 6-8 sekundach.

INSTRUKCJA UŻYCIA.

Przed pomiarem:

- Używaj na czystej, suchej skórze. Przed użyciem przetrzyj czoło. Zaczesz włosy tak, aby nie znajdowały się w miejscu przeprowadzania pomiaru. Jeśli urządzenie przechowywane było w niskiej temperaturze, przed użyciem odczekaj aż osiągnie ono temperaturę pokojową.



1 Przeprowadzanie pomiaru:

1. Naciśnij przycisk POWER. Usłyszysz jeden krótki sygnał dźwiękowy. Wyświetlą się wszystkie elementy.



2. Poprzedni wynik zostanie wyświetlony przez 2 sekundy. Poczekaj aż na wyświetlaczu pojawi się ikona klepsydry i usłyszysz dwa sygnały dźwiękowe. Termometr jest gotowy do użycia.

Nie używać przed usłyszeniem sygnałów dźwiękowych.



2. Przyłóż czujnik do gołej skóry na środku skroni (między łukiem brwiowym a linią włosów). Podczas pomiaru trzymaj termometr tak, aby był dobry kontakt czujnika ze skórą.



3. Po właściwym przyłożeniu termometru do skóry pomiar rozpocznie się automatycznie. Podczas przeprowadzania pomiaru na wyświetlaczu będzie migać 0. **Podczas pomiaru nie wolno poruszać termometrem.**



4. Pomiar trwa ok. 6-8 sekund. Po zakończeniu pomiaru usłyszysz długi sygnał dźwiękowy; wynik będzie wyświetlony przez ok. 1 minutę.
5. Naciśnij przycisk POWER, aby wyłączyć termometr. Termometr wyłączy się automatycznie po ok. 1 minucie.

Aby przeprowadzić kolejny pomiar, odczekaj 2 minuty od wyłączenia termometru.

USTAWIANIE JEDNOSTEK TEMPERATURY C⁰ LUB F⁰



Domyślnie ustawiona jest skala Celsjusza (C⁰). Aby zmienić jednostkę temperatury:

1. Naciśnij i przytrzymaj przycisk POWER przez ok. 5 sekund. Wyświetli się ikonka klepsydry oraz ostatni wynik pomiaru.



Gdy wartość ostatniego pomiaru zniknie, zmieni się jednostka pomiaru. Puść przycisk; ikonka klepsydry zniknie w ciągu 5 sekund i usłyszysz dwa sygnały dźwiękowe. Termometr jest gotowy do użycia.

Termometr do czoła Mebby ONE TOUCH

WYMIANA BATERII.

Termometr zasilany jest 2 bateriami 1.5 V AAA. Aby włożyć/wymienić baterie, najpierw wyłącz termometr, a następnie:

1. Otwórz przykrywkę przegródki na baterie.

Włóż nowe baterie zgodnie z polaryzacją.

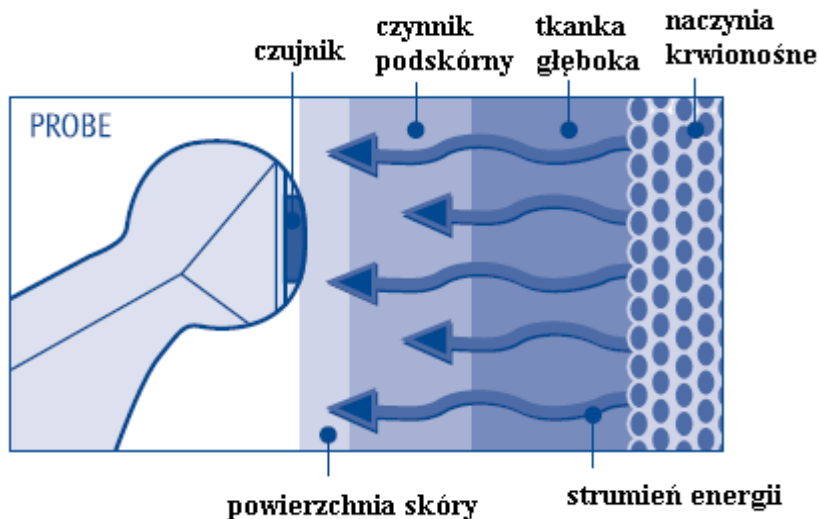
Zamknij przegródkę.

Uwaga! Zaleca się wymianę baterii, jeśli termometr nie był używany przez dłuższy czas.

Uwaga! Zużyte baterie zutylizować zgodnie z obowiązującymi przepisami.

JAK DZIAŁA TERMOMETR?

Specjalny czujnik pozwala na uzyskanie dokładnego wyniku pomiaru.



Informacje dotyczące temperatury ciała

Jaka jest „typowa” temperatura ciała?

„Typowa” temperatura ciała waha się w zależności od osoby, pory dnia, itd. Gorąca/zimna kąpiel, aktywność fizyczna, palenie i picie, gorące/zimne napoje mogą wpłynąć na wynik temperatury nawet o kilka stopni.



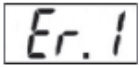
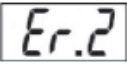
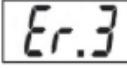


Poniższa tabela przedstawia zakres temperatur w zależności od miejsca pomiaru:

	Gorączka	Zakres temperatur w normie
Skroń	Powyżej 37.8 ⁰ C / 100.0 ⁰ F	36.1 ⁰ C – 37.8 ⁰ C / 97.0 ⁰ F – 100.0 ⁰ F
Odbyt	Powyżej 38 ⁰ C / 100.4 ⁰ F	36.3 ⁰ C - 38 ⁰ C / 97.3 ⁰ F – 100.4 ⁰ F
Jama ustna	Powyżej 37.8 ⁰ C / 100.0 ⁰ F	36.1 ⁰ C - 37.8 ⁰ C / 97.0 ⁰ F – 100.0 ⁰ F
Pacha	Powyżej 37.2 ⁰ C / 99.0 ⁰ F	35.2 ⁰ C - 37.2 ⁰ C / 95.4 ⁰ F – 99.0 ⁰ F

Termometr do czoła Mebby ONE TOUCH

ROZWIĄZYWANIE PROBLEMÓW.

Termometr wyświetla informacje o błędach. W przypadku błędu pomiaru usłyszysz sygnał dźwiękowy 5 razy, a następnie termometr wyłączy się automatycznie.

Info o błędzie	Przyczyna	Rozwiązanie
	Temperatura wynosi poniżej 35 ⁰ C.	- Wyłącz i włącz termometr. - Upewnij się, że temperatura pokojowa termometru wynosi 16 ⁰ C-40 ⁰ C, a następnie wykonaj ponownie pomiar. - Jeśli nadal termometr wskazuje LO, oznacza to, że pacjent ma niską temperaturę ciała.
	Temperatura wynosi powyżej 42 ⁰ C.	- Wyłącz i włącz termometr. - Ponownie przeprowadź pomiar. - Jeśli nadal termometr wskazuje HI, oznacza to, że pacjent ma wysoką temperaturę ciała.
	Temperatura termometru jest zbyt niska / wysoka, aby przeprowadzić pomiar.	- Upewnij się, że temperatura pokojowa termometru wynosi 16 ⁰ C-40 ⁰ C. - Ponownie przeprowadź pomiar.
 	Błąd pomiaru spowodowany słabym kontaktem termometru ze skórą, poruszaniem się pacjenta lub nieprawidłowym umieszczeniem termometru.	Wyłącz termometr, odczekaj 2 minuty i ponownie włącz termometr. Przeprowadź pomiar.
	Nieprawidłowe działanie urządzenia.	Nie używaj termometru – skontaktuj się z serwisem.
	Słaba bateria – ikonka baterii świeci się.	Żywotność baterii starczy na ok. 10 pomiarów.
	Bateria rozładowana. Po włączeniu wyświetli się tylko ikonka baterii i urządzenie wyłączy się.	Wymień baterie.

CZYSZCZENIE.

- Przetrzyj końcówkę termometru oraz czujnik za pomocą wacika namoczonego 70% roztworem alkoholu izopropylowego przed i po każdym użyciu.

Biuro Handlowe: Pl. Jana Pawła II 3, 95-100 Zgierz,
tel.: +48 42 716 28 87, fax: +48 42 716 28 37
Infolinia: 0 801 011 707 w godzinach 8.00-16.00 od poniedziałku do piątku
email: biuro@novamed.pl internet: www.novamed.pl

Termometr do czoła Mebby ONE TOUCH

Po wyczyszczeniu odczekaj co najmniej 2 minuty przed przeprowadzeniem kolejnego pomiaru, aby termometr dostosował się do temperatury pokojowej.

- Obudowę termometru wytrzyj miękką, suchą szmatką (w razie konieczności). Nie używaj silnych środków czyszczących ani nie zanurzaj termometru w wodzie ani płynach.
- Nie wystawiaj termometru na działanie wysokich/niskich temperatur, wilgotności, promieni słonecznych lub wstrząsów. Przechowuj w temperaturze pokojowej.


SYMBOLE.

 Włączony/wyłączony

 Zapoznaj się z instrukcją.

CE 0123 Spełnia wymagania Dyrektywy Europejskiej.



 Urządzenia oznaczone tym symbolem należy utylizować zgodnie z obowiązującymi przepisami.

Biuro Handlowe: Pl. Jana Pawła II 3, 95-100 Zgierz,
tel.: +48 42 716 28 87, fax: +48 42 716 28 37
Infolinia: 0 801 011 707 w godzinach 8.00-16.00 od poniedziałku do piątku
email: biuro@novamed.pl internet: www.novamed.pl

Termometr do czoła Mebby ONE TOUCH

DANE TECHNICZNE.

Czas pomiaru:	6 – 8 sekund
Miejsce pomiaru:	Skroń.
Zakres pomiaru:	35 ⁰ C - 42 ⁰ C
Warunki pracy:	16 ⁰ C – 40 ⁰ C Wilgotność: 15 - 95%
Warunki przechowywania:	-20 ⁰ C - 50 ⁰ C Wilgotność: 15 - 95%
Skala pomiaru:	Celsjusza lub Fahrenheita
Wyświetlacz:	LCD 0.63" x 0.44"
Baterie:	2 AAA 1.5V
Żywotność baterii:	Min. 1000 pomiarów w ciągu 24 miesięcy
Waga:	37 gr z bateriami
Wymiary:	12 x 3.0 x 2.4 cm
Pamięć:	Pamięć ostatniego pomiaru
Automatyczne wyłączenie:	Po 60 sekundach
Obudowa:	Tworzywo ABS
Czujnik:	Stal nierdzewna, tworzywo ABS
Standardy:	EN12470-3:2000, termometry kliniczne
Dokładność pomiaru:	+/- 0.1 ⁰ C (w zakresie 35 ⁰ C - 42 ⁰ C)

GWARANCJA

- Urządzenie objęte jest **2-letnią gwarancją** od daty zakupu w przypadku uszkodzeń materiału lub produkcji.
- W ramach gwarancji uszkodzone elementy zostaną za darmo wymienione na nowe lub naprawione.
- Gwarancja nie obejmuje dostarczanych wraz z urządzeniem akcesoriów oraz części podlegających naturalnemu zużyciu.
- Urządzenie może być naprawiane wyłącznie przez autoryzowany serwis.
- Urządzenie należy przesałać do serwisu w celu naprawy w ciągu 8 dni od stwierdzenia usterki.
- Koszty transportu pokrywa użytkownik.
- Naprawy nie objęte warunkami gwarancji pokrywa użytkownik.
- Gwarancja nie obejmuje uszkodzeń spowodowanych niewłaściwym użytkowaniem lub uszkodzeń powstałych nie z winy producenta (upadek, nieprawidłowy transport).
- Gwarancja nie przewiduje żadnej rekompensaty za szkody, pośrednie lub bezpośrednie, wyrządzone osobom bądź urządzeniom, gdy urządzenie nie działało.
- Gwarancja jest ważna od dnia zakupu potwierdzonego rachunkiem bądź fakturą, które należy dołączyć do karty gwarancyjnej.
- Brak poprawnie wypełnionej karty gwarancyjnej uprawomocnionej rachunkiem jest jednoznaczne z utratą gwarancji.

MODEL	
NUMER SERYJNY	
DATA SPRZEDAŻY	
PIECZĄTKA I PODPIS SPRZEDAJĄCEGO	